



ТЕРРИТОРИАЛЬНЫЙ ОРГАН ФЕДЕРАЛЬНОЙ  
СЛУЖБЫ ГОСУДАРСТВЕННОЙ СТАТИСТИКИ  
ПО ЗАБАЙКАЛЬСКОМУ КРАЮ

# Средние цены и индексы цен на рынке жилья в Забайкальском крае



**в III квартале 2023 года**



ТЕРРИТОРИАЛЬНЫЙ ОРГАН  
ФЕДЕРАЛЬНОЙ СЛУЖБЫ  
ГОСУДАРСТВЕННОЙ СТАТИСТИКИ  
ПО ЗАБАЙКАЛЬСКОМУ КРАЮ

# Средние цены и индексы цен на рынке жилья

в Забайкальском крае

в III квартале 2023 года

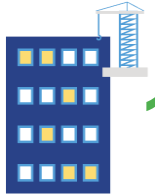
- 01** Динамика средних цен и индексов цен на первичном и вторичном рынке жилья
- 02** Средние цены и индексы цен на первичном рынке жилья в регионах Дальневосточного Федерального округа
- 03** Средние цены и индексы цен на вторичном рынке жилья в регионах Дальневосточного Федерального округа



# ДИНАМИКА СРЕДНИХ ЦЕН НА ПЕРВИЧНОМ И ВТОРИЧНОМ РЫНКЕ ЖИЛЬЯ

III квартал 2023 г.


Первичный рынок



**139 735**  
рублей

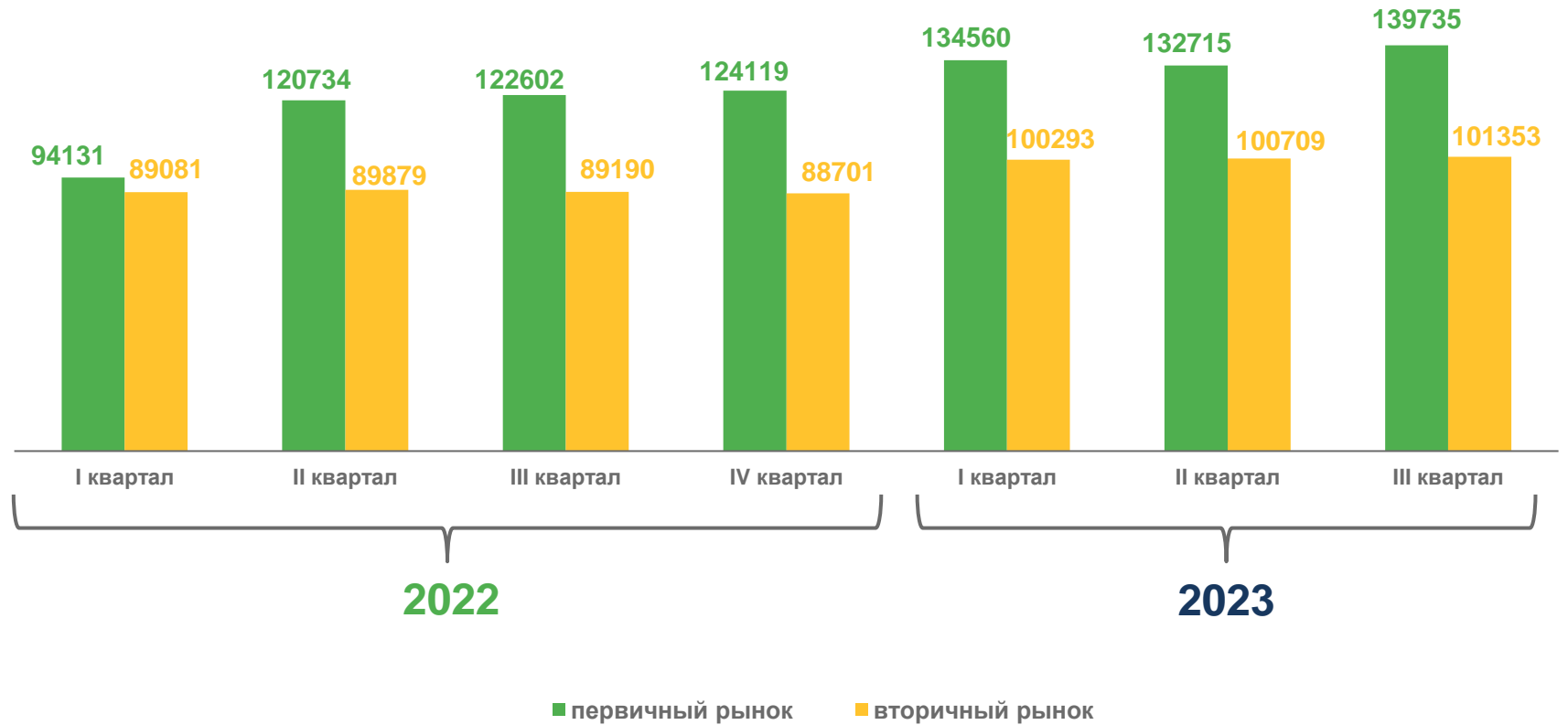
Все типы квартир

Вторичный рынок



**101 353**  
рублей

Все типы квартир



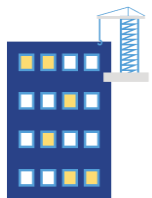


# ДИНАМИКА ИНДЕКСОВ ЦЕН НА РЫНКЕ ЖИЛЬЯ

В ПРОЦЕНТАХ К КОНЦУ ПРЕДЫДУЩЕГО КВАРТАЛА

III квартал 2023 г. к II кварталу 2023 г.


Первичный рынок



**105,3 %**

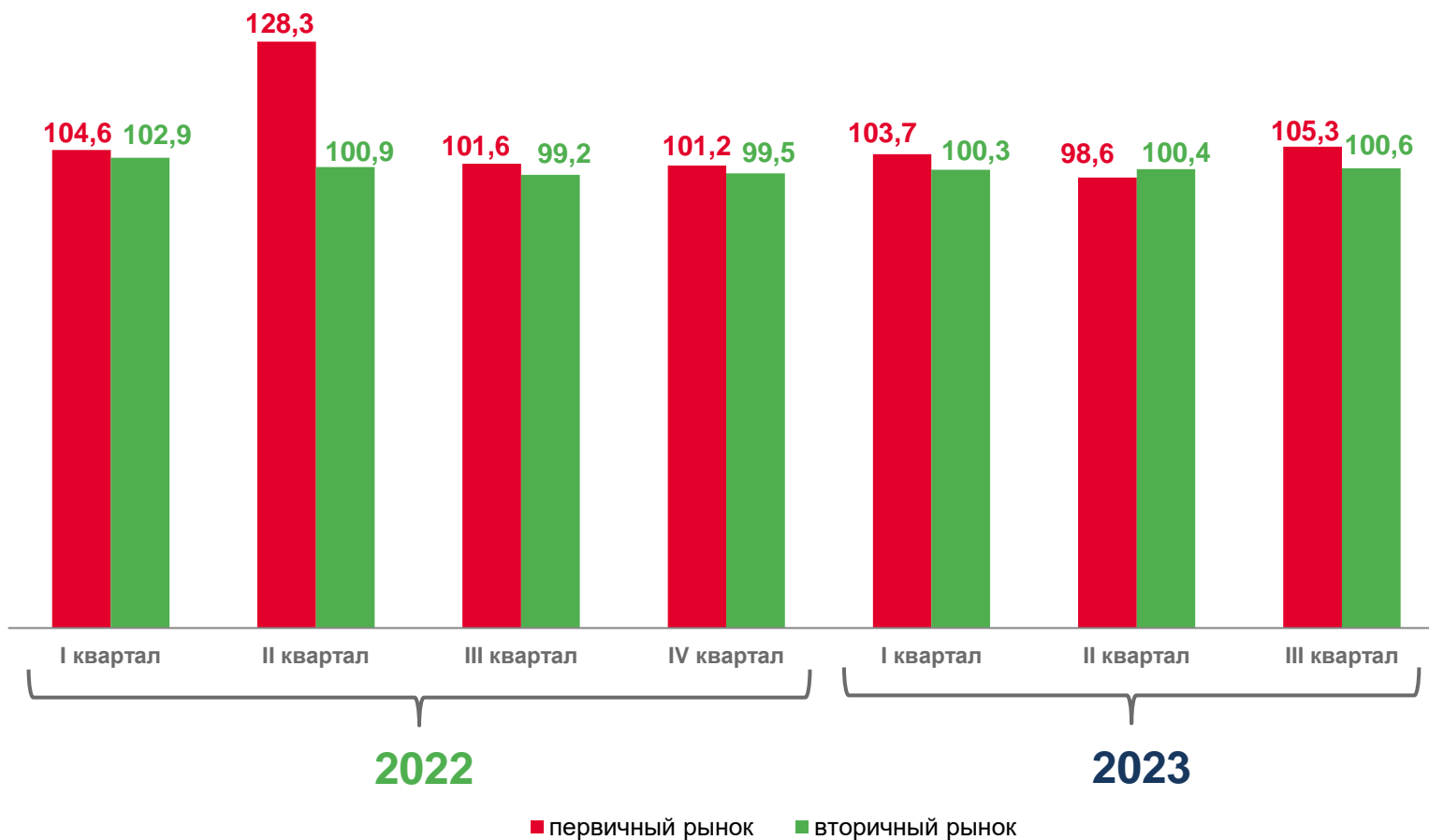
Все типы квартир


Вторичный рынок



**100,6 %**





Все типы квартир






# СРЕДНИЕ ЦЕНЫ НА ПЕРВИЧНОМ РЫНКЕ ЖИЛЬЯ В РЕГИОНАХ ДАЛЬНЕВОСТОЧНОГО ФЕДЕРАЛЬНОГО ОКРУГА

В III КВАРТАЛЕ 2023 ГОДА, РУБЛЕЙ ЗА 1 КВАДРАТНЫЙ МЕТР ОБЩЕЙ ПЛОЩАДИ

	Республика Бурятия	<b>86 335</b>		Хабаровский край	<b>127 058</b>
	Республика Саха (Якутия)	<b>139 313</b>		Амурская область	<b>136 216</b>
	Забайкальский край	<b>139 735</b>		Магаданская область	<b>148 266</b>
	Камчатский край	<b>151 440</b>		Сахалинская область	<b>156 994</b>
	Приморский край	<b>158 909</b>		Еврейская автономная республика	<b>83 949</b>
	Чукотский автономный округ	<b>155 442</b>			





# ИНДЕКСЫ ЦЕН НА ПЕРВИЧНОМ РЫНКЕ ЖИЛЬЯ В РЕГИОНАХ ДАЛЬНЕВОСТОЧНОГО ФЕДЕРАЛЬНОГО ОКРУГА

В ПРОЦЕНТАХ К КОНЦУ ПРЕДЫДУЩЕГО КВАРТАЛА



Республика Бурятия

99,4%



Хабаровский край

102,6%



Республика Саха (Якутия)

102,1%



Амурская область

102,8%



Забайкальский край

105,3%



Магаданская область

100,0%



Камчатский край

102,0%



Сахалинская область

103,1%



Приморский край

105,5%




Еврейская автономная республика

104,0%



Чукотский автономный округ

100,0%




# СРЕДНИЕ ЦЕНЫ НА ВТОРИЧНОМ РЫНКЕ ЖИЛЬЯ В РЕГИОНАХ ДАЛЬНЕВОСТОЧНОГО ФЕДЕРАЛЬНОГО ОКРУГА

В III КВАРТАЛЕ 2023 ГОДА, РУБЛЕЙ ЗА 1 КВАДРАТНЫЙ МЕТР ОБЩЕЙ ПЛОЩАДИ

	Республика Бурятия	<b>95 505</b>		Хабаровский край	<b>106 033</b>
	Республика Саха (Якутия)	<b>122 407</b>		Амурская область	<b>125 497</b>
	Забайкальский край	<b>101 353</b>		Магаданская область	<b>111 299</b>
	Камчатский край	<b>121 182</b>		Сахалинская область	<b>140 591</b>
	Приморский край	<b>132 887</b>		Еврейская автономная область	<b>70 443</b>





# ИНДЕКСЫ ЦЕН НА ВТОРИЧНОМ РЫНКЕ ЖИЛЬЯ В РЕГИОНАХ ДАЛЬНЕВОСТОЧНОГО ФЕДЕРАЛЬНОГО ОКРУГА

В ПРОЦЕНТАХ К КОНЦУ ПРЕДЫДУЩЕГО КВАРТАЛА



Республика Бурятия

**106,5%**



Хабаровский край

**101,0%**



Республика Саха (Якутия)

**99,8%**



Амурская область

**104,7%**



Забайкальский край

**100,6%**



Магаданская область

**105,8%**



Камчатский край

**100,1%**



Сахалинская область

**102,2%**



Приморский край

**100,5%**



Еврейская автономная  
область

**99,3%**